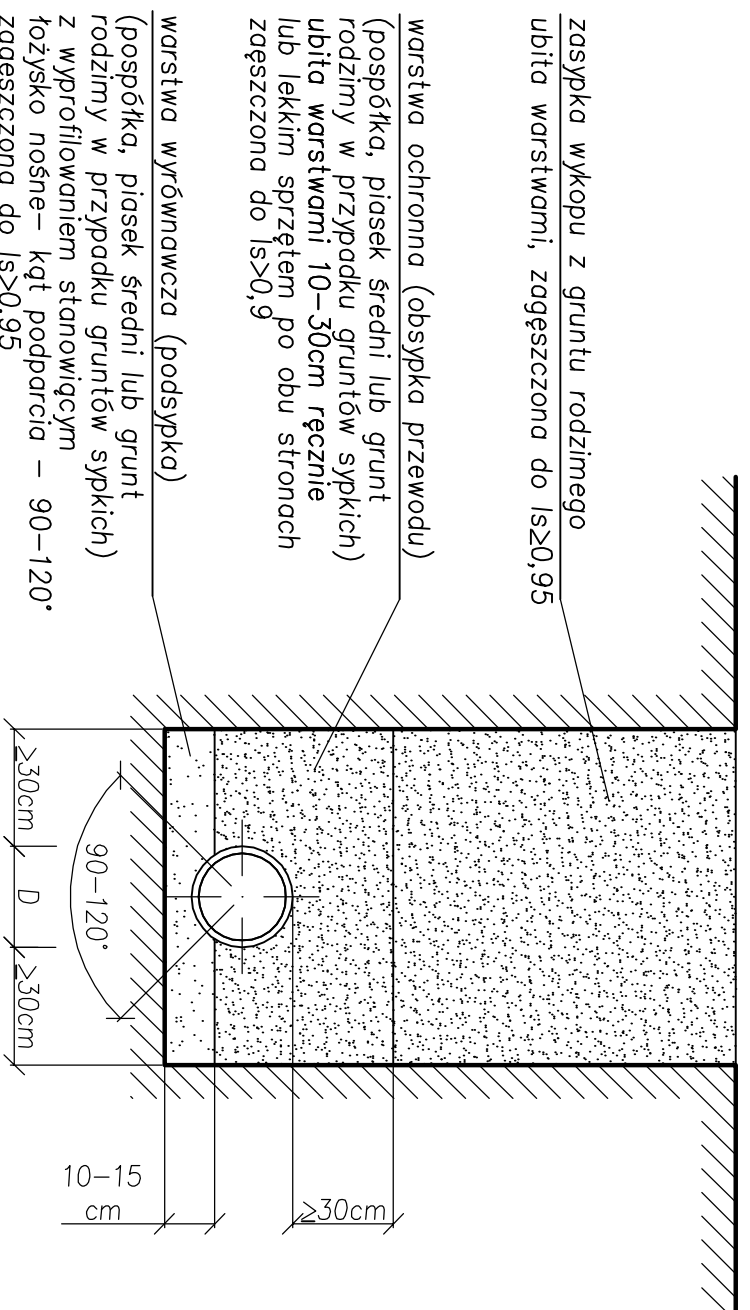
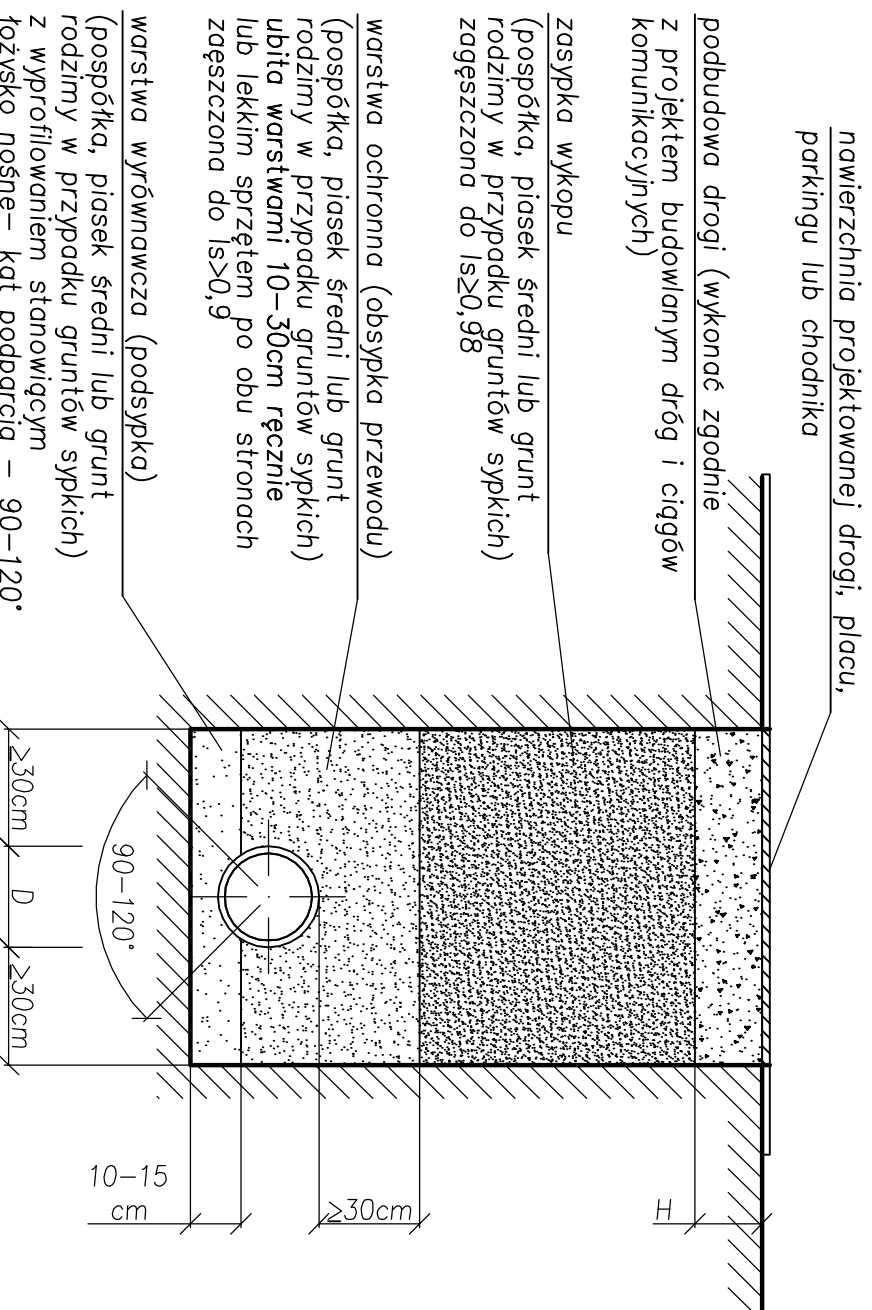


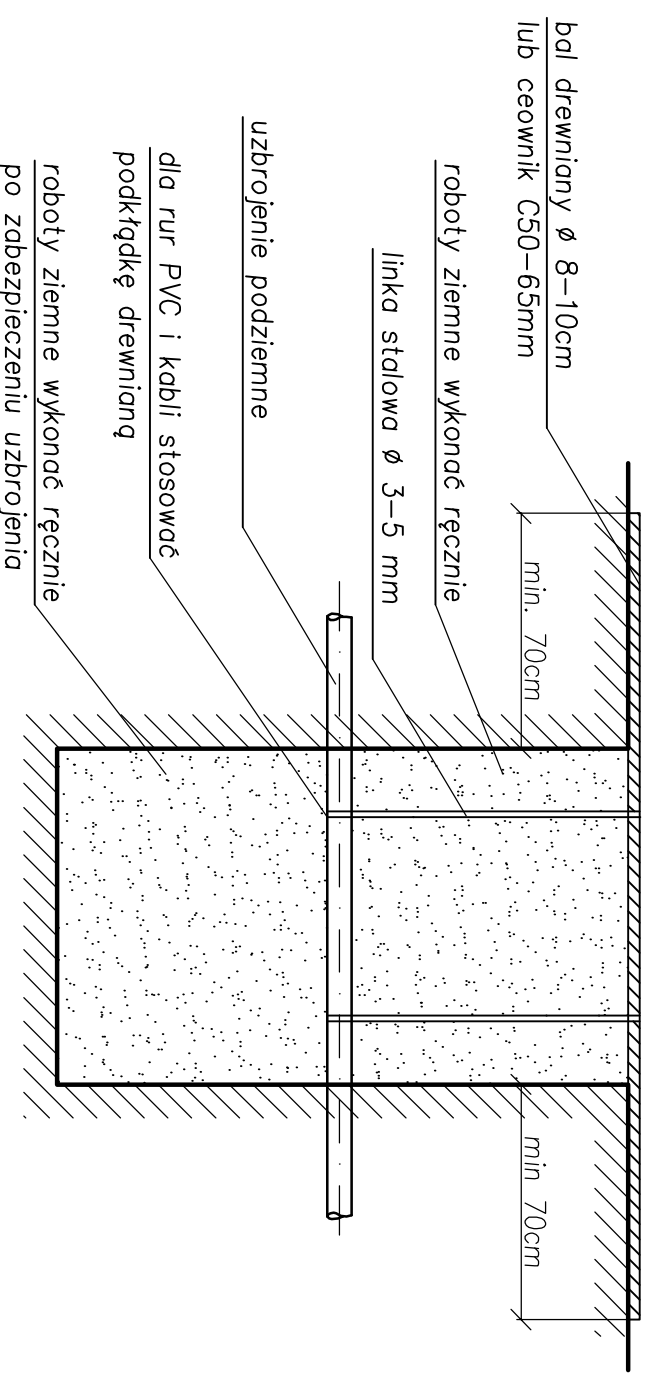
# POSADOWIENIE KANAŁÓW W PASACH ZIELENI



# POSADOWIENIE KANAŁÓW W DRODZE LUB CHODNIKU



# ZABEZPIECZENIE UZBROJENIA PODZIEMNEGO



## UWAGI

1. Warstwa wyrównawcza (podsypka) nie może zawierać:
  - cząstek większych od 20 mm.
  - ostrych kamieni lub innego łamanego materiału.
2. Warstwa ochronna (obsypka) i zasypka nie może zawierać:
  - cząstek większych od 20 mm.
  - nie może być zmrózona, zawierać brył lodu itp.
  - nie może zawierać ostrych przedmiotów
3. Do warstwy wyrównawczej (podsypki), warstwy ochronnej (obsypki) oraz warstwy zasypki pod nawierzchnią dróg nie wolno używać spoiстых gruntów rodzimych (np. iltu, piasku gliniastego, gliny, pyłu piaszczystego itp.). Dopuszczalne jest natomiast stosowanie rodzimych gruntów sypkich takich jak piaski drobne, średnie, grube, pospółki i żwiru)
4. Niedopuszczalne jest podkładanie pod rury kawałków drewna kamieni lub gruzu.

<b>Obiekt:</b> Infrastruktura techniczna – układ I			
<b>Adres:</b> dz nr. 86/89, 86/90, 86/92, 86/93, 86/94, 86/95, 86/100, obr. Wytowno			
<b>Investor:</b> "Pomerania Nieruchomości Uszka" Sp. z o.o. 76–200 Słupsk, ul. Sportowa 5c			
<b>Przedmiot rysunku:</b> Posadowienie kanałów oraz zabezpieczenie uzbrojenia podziemnego		<b>Skala:</b> 5c	
<b>Projektował:</b> dr inż. Todeusz Gruszecki A/PNB/8300/76/89	<b>Sprawdził:</b> inż. Miłta Gruszecki UAN/N/7210/78/90	<b>Data:</b> 02.2012 r.	<b>Nr rysunku:</b> 7
<b>Opracował:</b> mgr inż. Jakub Kanafek			