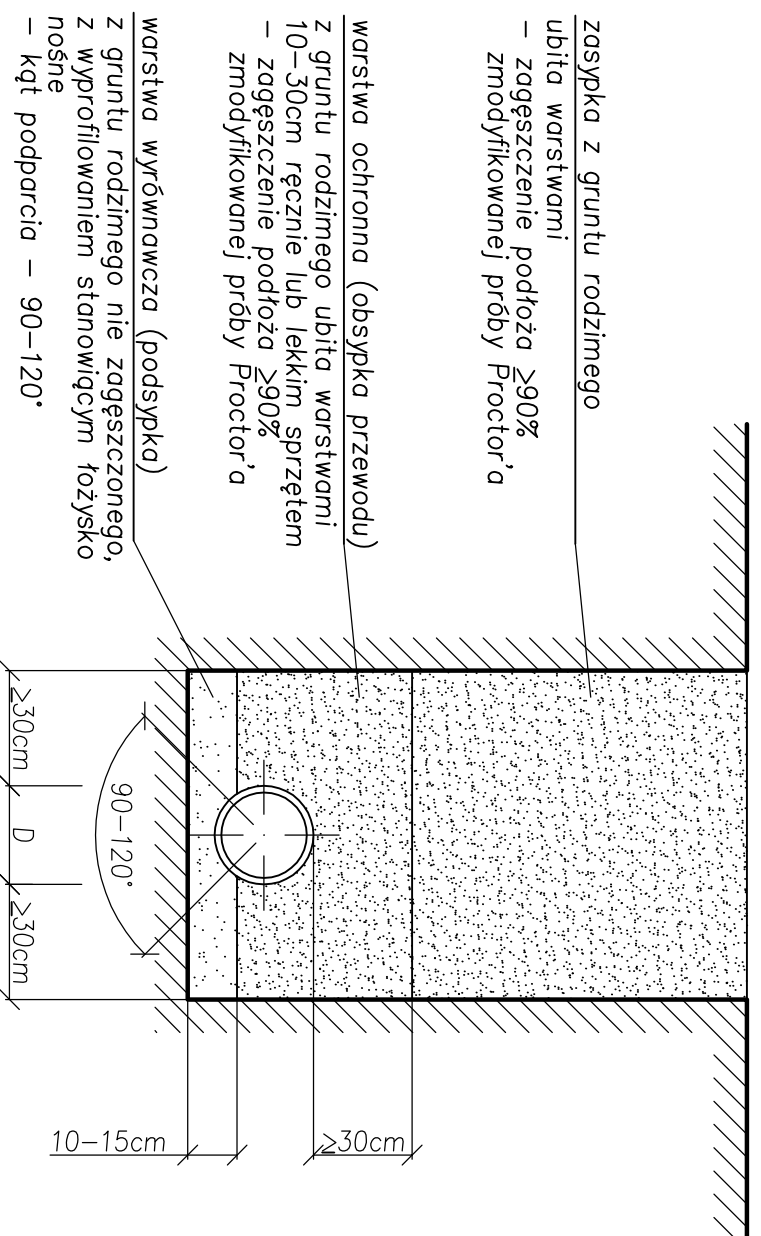
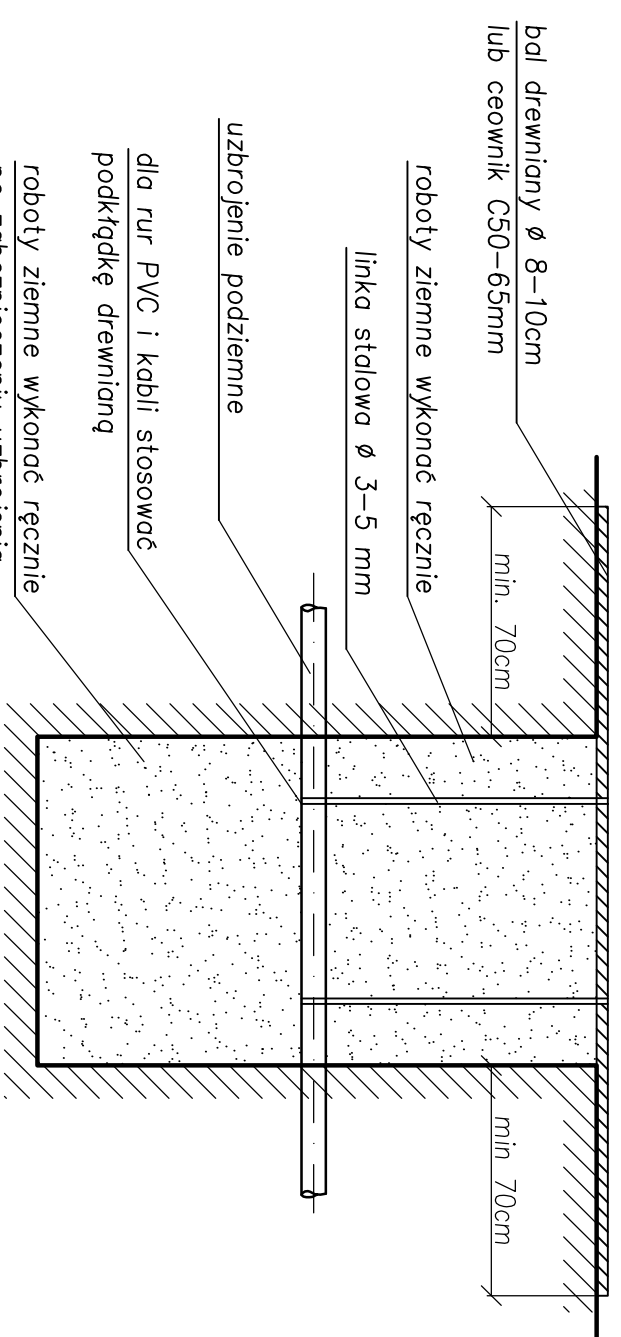


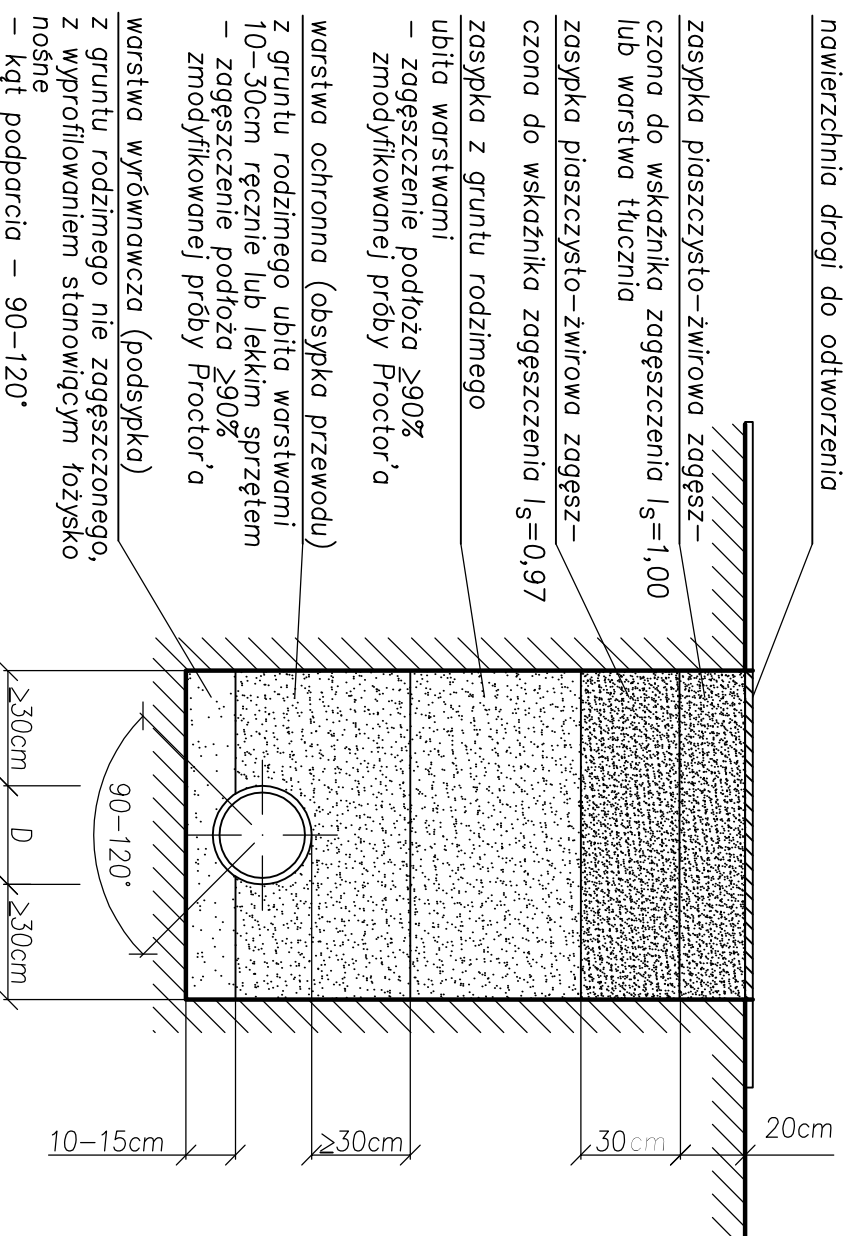
POSADOWIENIE KANALU POZA PASEM DROGI



ZABEZPIECZENIE UZBROJENIA PODZIEMNEGO



POSADOWIENIE KANALU W PASIE DROGI



bal drewniany \varnothing 8–10cm
lub ceownik C50–65mm

roboty ziemne wykonać ręcznie

linka stalowa \varnothing 3–5 mm

uzbrojenie podziemne

dla rur PVC i kabli stosować
podkładkę drewnianą

roboty ziemne wykonać ręcznie
po zabezpieczeniu uzbrojenia

UWAGI

1. Warstwa wyrównawcza (podsypka) nie może zawierać:
 - cząstek większych od 20 mm.
 - ostrych kamieni lub innego twardego materiału.
2. Warstwa ochronna (obsypka) i zasypka nie może zawierać:
 - cząstek większych od 60 mm.
 - nie może być zmróźony, zawierać brył lodu itp.
3. Niedopuszczalne jest podkładanie pod rury kawałków drewna kamieni lub gruzu.

Obiekt:		Infrastruktura techniczna – kanalizacja ściekowa Wytowno	
Adres:		539, 540, 541, 351, 47, 355, obręb Wytowno	
Inwestor:		Pomierania Nieruchomości Usłka 76–200 Słupsk ul. Sportowa 5c	
Przedmiot rysunku:			
Posadowienie kanału i zabezpieczenie		1:25	
uzbrojenia podziemnego			
Projektował:		Sprawdził:	
inż. Miłta Gruszecka UAN/N/7210/78/90		dr inż. Tadeusz Gruszecki A/PNB/8300/76/81	
Data:		06.2014 r.	
Nr rysunku:		5	