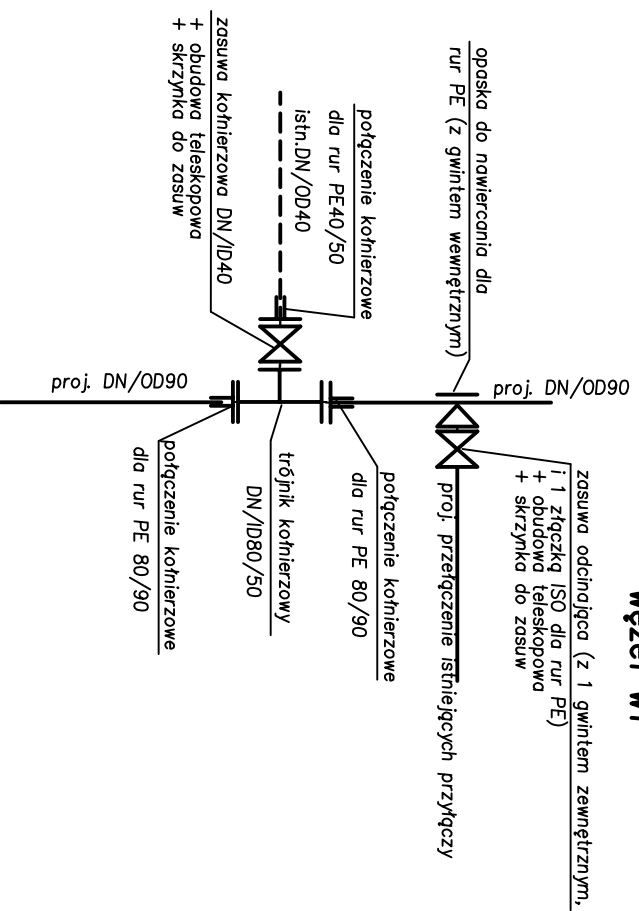
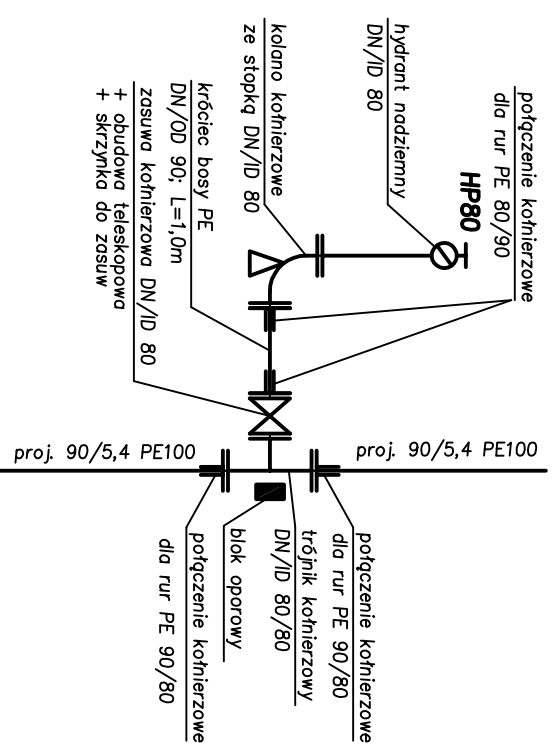


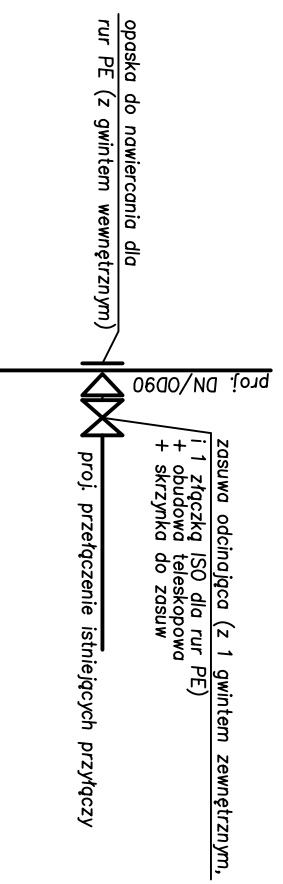
Schemat 1
węzeł w1



Schemat 2
węzeł HP1, HP2



Schemat 5
sposób wykonania przyłączy



Uwaga:
Ustalenie (kierunek odgątwienia) hydrantów zgodnie z projektem zagospodarowania
W przypadku dłuższych odgątwień do hydrantu, długość króćca przyjąć wg potrzeby

Obiekt: Infrastruktura techniczna – sieć wodociągowa Adres: 539, 540, 541, 351, 47, 355, obręb Wytowno			
Investor: Pomierania Nieruchomości, 76–200 Stupsk, ul. Sportowa 5c			
Przedmiot rysunku: Schematy montażowe		Skala:	
Projektował: inż. Miłta Gruszecka UAN/N/7210/78/90	Sprawdził: dr inż. Tadeusz Gruszecki A/PNB/8350/76/81	Data: 06.2014 r.	Nr rysunku:
			4